

Treppenanfrage Treppenbestellung EK WV Datum:

Frau / Herr / Firma: _____

Straße / Nr. _____

PLZ / Ort: _____

Telefon: _____

Telefax: _____

Handy: _____

Mail: _____

Wangentreppe
 Aufgesattelte Treppe
 Spindeltreppe
 Bolzentreppe RCD System
 Bolzentreppe Thumm System
 Stahlholmtreppe
 Raumspartreppe (Flügelstufen)

Lieferwoche: _____ . KW
 Bauvorhaben: _____
 Straße / Nr. _____
 Lieferort: _____

0. Treppenmaße

Geschoßhöhe: _____ cm
von Oberkante Fertigfußboden (OKFF) bis OKFF

Belagstärke oben: _____ cm

Belagstärke unten: _____ cm

Deckenstärke: _____ cm

Länge Lauf 1 (max.): _____ cm

Raumhöhe: _____ cm
von OKFF bis Unterkante Decke

Treppenbreite: _____ cm
Aussenkante Wange zu Wange

1. Holzart:
(bitte nummerieren)

___ Buche
 ___ Buche Sel.
 ___ Eiche
 ___ Esche
 ___ Ahorn
 ___ Birke*
 ___ Kiefer*
 ___ Fichte*
 ___ Kirsche
 ___ Erle
 ___

2. Verleimung:

Wangen und Stufen Riegelverl.
 Wangen und Stufen Parkettverl. *
 Wangen und Stufen 2-Schicht Verl.

Wangen Riegelverleimt
 Stufen Riegelverleimt

Wangen Parkettverleimt*
 Stufen Parkettverleimt*

Wangen 2-Schicht Verl.
 Stufen 2-Schicht Verl.

3. Kinderschutzleisten

Nein
 am Ende geschweift *
 am Ende gerade *

4. Setzstufen

Ja
 Nein
 nur am Austritt *

5. Stufenvorderkante

gerade *
 mit eingesetzter Hohlkehle an der unteren Stufenvorderkante *

6. Stäbe

Holz Stab (Typ 01 - 08)*
 Typ Nr. _____

VA Stab Typ 11 in 16 mm Durchmesser
 VA Stab Typ 11 in 20 mm Durchmesser

VA – Holz Stab (Typ 11 - 17)*
 Typ Nr. _____

Holzrundstab in 25mm Durchmesser*
 Holz Stab als Rechteckstab eingestemmt
 Sonderstab
 mit Kannelierung

7. Pfosten

<input type="checkbox"/> Standard Kugelkopf *	8,5 x 8,5 cm
<input type="checkbox"/> Standard Pyramidenkopf*	8,5 x 8,5 cm
<input type="checkbox"/> Standard oben gerade*	8,5 x 8,5 cm
<input type="checkbox"/> Standard Kugelkopf x cm
<input type="checkbox"/> Standard Pyramidenkopf x cm
<input type="checkbox"/> Standard oben gerade x cm
<input type="checkbox"/> Pfosten gedrechselt (Typ 01 - 08)	Typ Nr. _____
<input type="checkbox"/> Sonderpfosten VA	
<input type="checkbox"/> Sonderpfosten Holz	
<input type="checkbox"/> mit Fase <input type="checkbox"/> mit Kannelierungen	
<input type="checkbox"/> mit überkragendem Pyramidenkopf	

8. Handlaufausbildung

<input type="checkbox"/> mit Griffmulde *	<input type="checkbox"/> oben gerundet
<input type="checkbox"/> Rechteckig	<input type="checkbox"/> Sondermaß

9. Treppe über Treppe

<input type="checkbox"/> Ja
<input type="checkbox"/> Nein

10. Treppenform

<input type="checkbox"/> gerade	<input type="checkbox"/> Podest
<input type="checkbox"/> ¼ gewendelt	<input type="checkbox"/> kreisförmig
<input type="checkbox"/> ½ gewendelt	<input type="checkbox"/> 2x¼ gewendelt

11. Deckenverkleidung

<input type="checkbox"/> Ja, mit Winkelleisten (____ cm)
<input type="checkbox"/> Ja, ohne Winkelleisten (____ cm)

12. Brüstungsgeländer

<input type="checkbox"/> Ja (____ cm)
--

13. Treppenmaße

<input type="checkbox"/> Lochmaße *
Einbautoleranz (Wangen zu Wänden)
<input type="checkbox"/> 0,5 cm* <input type="checkbox"/> 1,0 cm <input type="checkbox"/> ____ cm
<input type="checkbox"/> Treppenmaße




14. Oberflächen

(Bitte Nummer wie bei 1. in Kasten eintragen)

<input type="checkbox"/> Roh, geschliffen	bei:
<input type="checkbox"/> Lack transparent *	<input type="checkbox"/> Wangen
<input type="checkbox"/> Lack RAL 90 10	<input type="checkbox"/> Stufen
ähnlich weiß	<input type="checkbox"/> Setzstufen
<input type="checkbox"/> Lack RAL	<input type="checkbox"/> Pfosten
<input type="checkbox"/> geölt*	<input type="checkbox"/> Stäben
<input type="checkbox"/> gebeizt Clou	<input type="checkbox"/> Handläufe
<input type="checkbox"/> Eiche gekälkt	<input type="checkbox"/> Kinderschutzleisten
<input type="checkbox"/> Eiche geräuchert	<input type="checkbox"/> Deckenverkleidung
	<input type="checkbox"/> Winkelleisten
	<input type="checkbox"/> Abdeckleisten

Anmerkungen:

Raum für eine Treppenskizze und Bemerkungen Bitte Legendensymbole verwenden

	Deckenloch:		Zusatzpfosten:	<input checked="" type="checkbox"/>
	Brüstungsgeländer:			
	Deckenverkleidung:			
	Wände:	